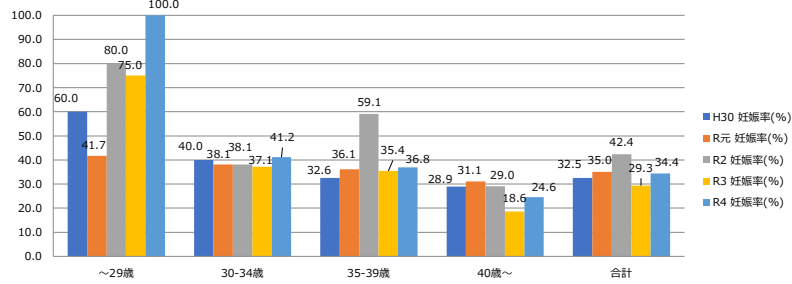


年齢階級別 移植あたり治療成績(H30年,R元年,R2年,R3年,R4年)

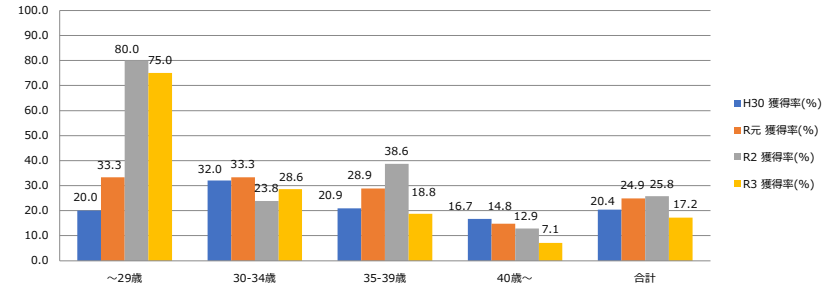
※H30、R元、R2、R3：妊娠予後調査済み。R4：妊娠予後調査中

H30～R4年 移植あたり妊娠率の比較



	～29歳	30-34歳	35-39歳	40歳～	合計
H30 妊娠率(%)	60.0(3/5)	40.0(10/25)	32.6(28/86)	28.9(26/90)	32.5(67/206)
R元 妊娠率(%)	41.7(5/12)	38.1(8/21)	36.1(30/83)	31.1(19/61)	35.0(62/177)
R2 妊娠率(%)	80.0(4/5)	38.1(8/21)	59.1(26/44)	29.0(18/62)	42.4(56/132)
R3 妊娠率(%)	75.0(3/4)	37.1(13/35)	35.4(17/48)	18.6(13/70)	29.3(46/157)
R4 妊娠率(%)	100.0(4/4)	41.2(14/34)	36.8(21/57)	24.6(16/65)	34.4(55/160)

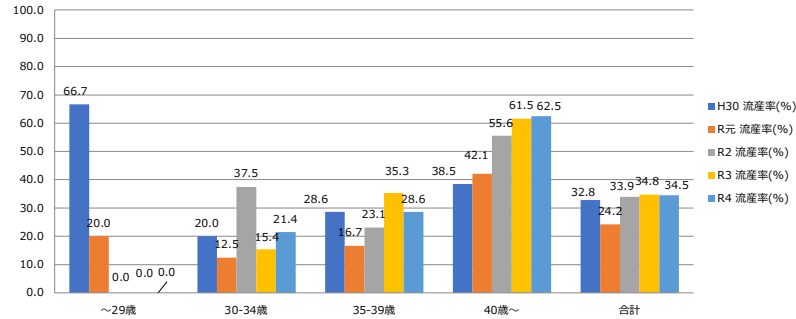
H30～R3年 移植あたり生児獲得率の比較



	～29歳	30-34歳	35-39歳	40歳～	合計
H30 生児獲得率(%)	20.0(1/5)	32.0(8/25)	20.9(18/86)	16.7(15/90)	20.4(42/206)
R元 生児獲得率(%)	33.3(4/12)	31.3(7/21)	28.9(24/83)	14.8(9/61)	24.9(44/177)
R2 生児獲得率(%)	80.0(4/5)	23.8(5/21)	38.6(17/44)	12.9(8/62)	25.8(34/132)
R3 生児獲得率(%)	75.0(3/4)	28.6(10/35)	18.8(9/48)	7.1(5/70)	17.2(27/157)

※転帰不明:3例

H30～R4年 移植あたり流産率の比較



	～29歳	30-34歳	35-39歳	40歳～	合計
H30 流産率(%)	66.7(2/3)	20.0(2/10)	28.6(8/28)	38.5(10/26)	32.8(22/67)
R元 流産率(%)	20.0(1/5)	12.5(1/8)	16.7(5/30)	42.1(8/19)	24.2(15/61)
R2 流産率(%)	0.0(0/4)	37.5(3/8)	23.1(6/26)	55.6(10/18)	33.9(19/56)
R3 流産率(%)	0.0(0/3)	15.4(2/13)	35.3(6/17)	61.5(8/13)	34.8(16/46)
R4 流産率(%)	0.0(0/4)	21.4(3/14)	28.6(6/21)	62.5(10/16)	34.5(19/55)